




Fondo Patrimonial de las Empresas Reformadas
Reporte de Ejecución Presupuestaria del 1 al 30 de Noviembre
Año 2023
En RD\$

No. Cta.	Concepto de Cuenta	Presupuesto Aprobado	Presupuesto Modificado	Noviembre
2	Gastos	2,977,000,000.00	5,588,442,955.00	33,764,379.91
2.1	Remuneraciones y Contribuciones	419,740,600.00	366,391,667.00	13,207,670.79
2.1.1	Remuneraciones	253,783,334.00	235,283,334.00	8,469,520.00
2.1.2	Sobresueldos	35,565,600.00	46,100,000.00	2,766,931.89
2.1.3	Dietas y Gastos de Representación	18,400,000.00	4,300,000.00	103,545.00
2.1.4	Gratificaciones y Bonificaciones	78,991,666.00	60,708,333.00	723,751.73
2.1.5	Contribuciones a la Seguridad Social	33,000,000.00	20,000,000.00	1,143,922.17
2.2	Contratación de Servicios	773,444,000.00	559,159,000.00	7,072,477.33
2.2.1	Servicios Básicos	16,344,000.00	15,344,000.00	984,679.08
2.2.2	Publicidad, Impresión y Encuadernación	71,000,000.00	60,150,000.00	-
2.2.3	Viáticos	3,500,000.00	16,100,000.00	1,027,150.00
2.2.4	Transporte y Almacenaje	1,500,000.00	500,000.00	8,318.00
2.2.5	Alquileres	11,100,000.00	8,000,000.00	183,886.48
2.2.6	Seguros	12,000,000.00	14,000,000.00	2,597,830.13
2.2.7	Reparaciones e Instalaciones	111,700,000.00	69,600,000.00	166,350.50
2.2.8	Otros Servicios	546,300,000.00	370,000,000.00	2,104,263.14
2.2.9	Otras contrataciones de servicios	-	5,465,000.00	-
2.3	Materiales y Suministros	38,024,600.00	35,142,288.00	723,716.89
2.3.1	Alimentos y bebidas para personas	2,550,000.00	2,050,000.00	41,572.95
2.3.2	Textiles y Vestuarios	4,700,000.00	4,600,000.00	-
2.3.3	Productos de Papel, Cartón e Impresos	1,800,000.00	900,000.00	6,200.00
2.3.4	Productos Farmacéuticos	800,000.00	200,000.00	-
2.3.5	Productos de Cuero, Caucho y Plástico	1,000,000.00	1,000,000.00	-
2.3.6	Productos Minerales, Metálicos y no Metálicos	50,000.00	100,000.00	-
2.3.7	Combustibles y Lubricantes	15,970,000.00	15,350,000.00	669,640.00
2.3.9	Productos y Útiles Varios	11,154,600.00	10,942,288.00	6,303.94
2.4	Transferencias corrientes	25,000,000.00	23,000,000.00	60,430.38
2.4.1	Transferencias corrientes al Sector Privado	25,000,000.00	23,000,000.00	60,430.38
2.5	Transferencia de Capital	1,500,000,000.00	4,395,000,000.00	1,809,196.78
2.5.1	Transferencias de Capital a Asociaciones Privadas SFL	-	70,000,000.00	223,011.07
2.5.2	Transferencia a Gobierno Central	1,500,000,000.00	4,325,000,000.00	1,586,185.71
2.6	Bienes muebles, inmuebles e intangibles	115,790,800.00	104,750,000.00	781,632.00
2.6.1	Mobiliario y Equipo	39,000,000.00	30,300,000.00	38,232.00
2.6.2	Mobiliario y Equipo educacional y recreativo	3,300,000.00	900,000.00	-
2.6.4	Vehículos y Equipos de Transp. Tracción y Elevación	41,000,000.00	46,000,000.00	-
2.6.5	Maquinaria y otros Equipos	20,490,800.00	12,050,000.00	743,400.00
2.6.6	Equipos de defensa y seguridad	2,000,000.00	2,000,000.00	-
2.6.8	Bienes Intangibles	10,000,000.00	12,000,000.00	-
2.6.9	Edificios Estructuras tierras	-	1,500,000.00	-
2.7	Obras	105,000,000.00	105,000,000.00	10,109,255.74


 Claudio Marte
 Encargado Presupuesto


 Marleny Medrano
 Directora Administrativa Financiera


 José E. Florentino
 Presidente

